

VTU

NEXT 2023

Indhold

1. Virksomhedstilfredshedsmåling 2023	3
2. Samlet tilfredshed	4
3. Elevernes præstation	6
4. Samarbejde	8
5. Information og vejledning.....	11

1. VIRKSOMHEDSTILFREDSHEDSMÅLING 2023

NEXT har udsendt spørgeskema til 1429 virksomheder, der har haft elever på NEXT i 2023, hvoraf 330 virksomheder har besvaret undersøgelsen. Det svarer til en svarprocent på 23. Den gennemsnitlige svarprocent på landsplan er 32%. I 2022 var svarprocenten 26 på NEXT.

Ennova har gennemført undersøgelsen for NEXT. NEXT kan p.t sammenligne sig med 19 andre erhvervsskoler, som benytter Ennova. I dette notat sammenlignes NEXTs resultater med 3 andre erhvervsskoler, Syddansk Erhvervsskole, TEC og AARHUS TECH, som er sammenlignelige i forhold til størrelse.

1.1 Indikatorer

Virksomhederne er indledningsvist spurgt til, om de samlet set er tilfredse med samarbejdet. Virksomhederne bliver derefter spurgt til en række spørgsmål, som fordeler sig inden for de 3 indikatorer "*Elevernes præstation*", "*Samarbejde*" og "*Information og vejledning*".

Virksomhedernes vurderinger til de enkelte spørgsmål er kategoriseret i nedenstående kategorier:

- > 80: Særdeles god vurdering
- 70-79: God vurdering
- 60-69: Middel til god vurdering
- 50-59: Dårlig til middel vurdering
- 40-49: Dårlig vurdering
- < 40: Meget dårlig vurdering

1.2 Overordnede tendenser

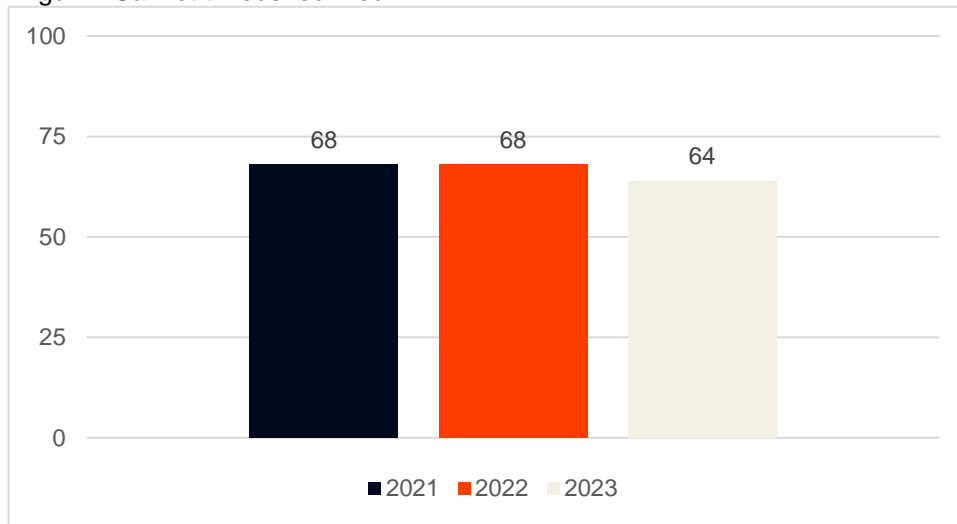
Der er følgende overordnede tendenser for NEXT:

- I gennemsnit på tværs af brancheskolerne ses samlet et mindre fald i 2023 sammenlignet med 2022 i virksomhedernes tilfredshed med NEXT. Det gælder både den samlede tilfredshed og svarene i kategorierne "*Elevernes præstation*", "*Samarbejde*" og "*Information og vejledning*".
- For NEXT Business ses generelt større stigninger for alle kategorierne fra 2022 til 2023. Det samme gør sig gældende for NEXT Industri på mange af kategorierne.
- Det er især for NEXT Byg, Sikkerhed og Service og NEXT Medie, der generelt ses fald på alle indikatorer fra 2022 til 2023.

2. SAMLET TILFREDSHED

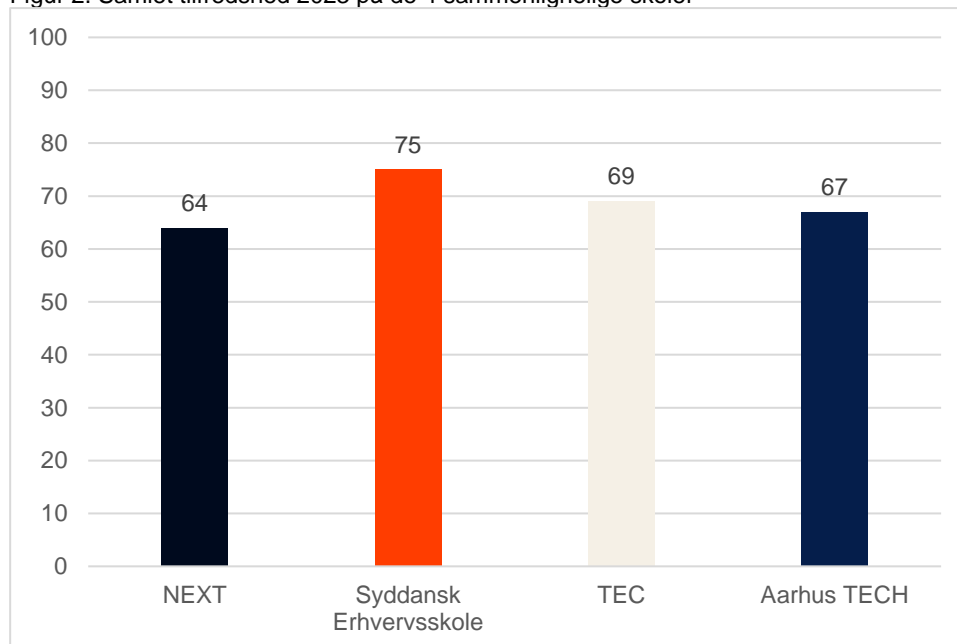
Den samlede tilfredshed med NEXT er faldet fra 2022 til 2023 med indeks 4 (figur 1). NEXT ligger i vurderingen "middel til god vurdering" på indeks 64.

Figur 1. Samlet tilfredshed med NEXT



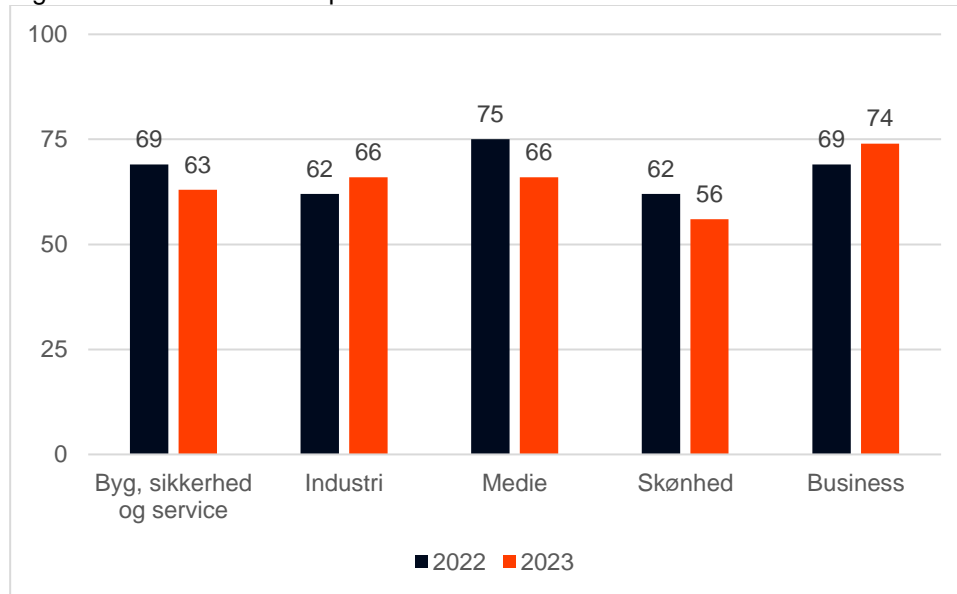
Den samlede tilfredshed med NEXT ligger lavere end på de tre sammenlignelige skoler (figur 2).

Figur 2. Samlet tilfredshed 2023 på de 4 sammenlignelige skoler



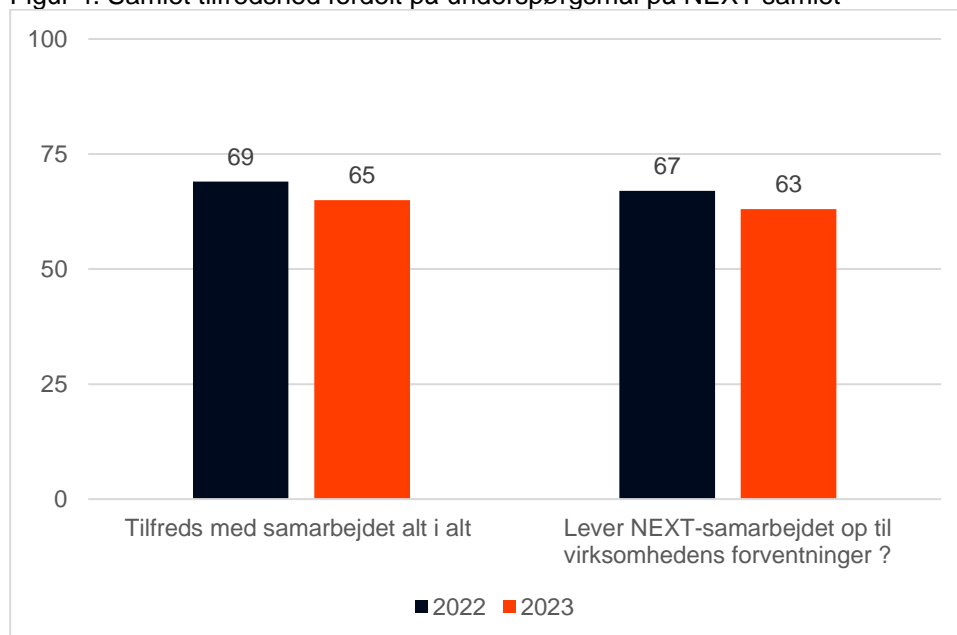
NEXT falder i samlet tilfredshed fra 2022 til 2023 på tre brancheskoler (figur 3), mens tilfredsheden stiger på NEXT Industri og NEXT Business. Alle brancheskoler med undtagelse af NEXT Business ligger i vurderingen "middel til god vurdering". NEXT Business ligger i vurderingen "god vurdering".

Figur 3. Samlet tilfredshed på NEXTs brancheskoler



Virksomhederne bliver under den samlede tilfredshed stillet to spørgsmål (figur 4). Virksomhedernes tilfredshed med samarbejdet alt i alt er faldet fra indeks 69 i 2022 til indeks 65 i 2023, mens forventningerne til samarbejdet med NEXT er faldet fra indeks 67 til indeks 63. Det er stadig i vurderingen "middel til god vurdering".

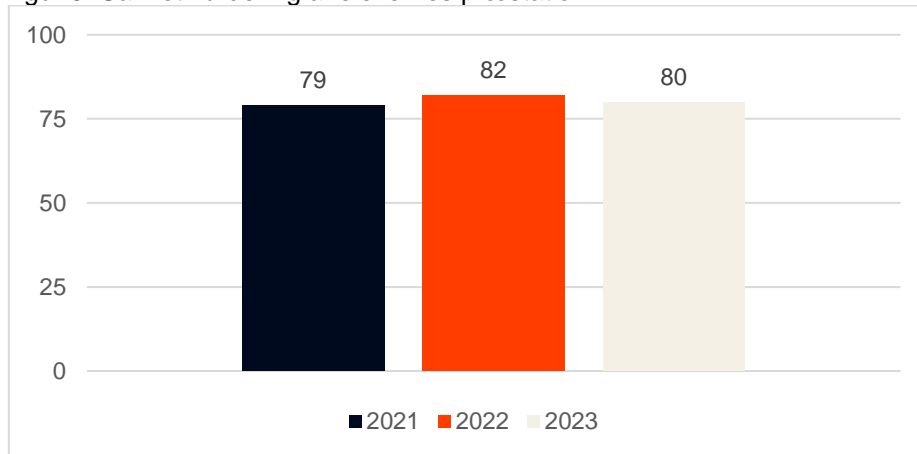
Figur 4. Samlet tilfredshed fordelt på underspørgsmål på NEXT samlet



3. ELEVERNES PRÆSTATION

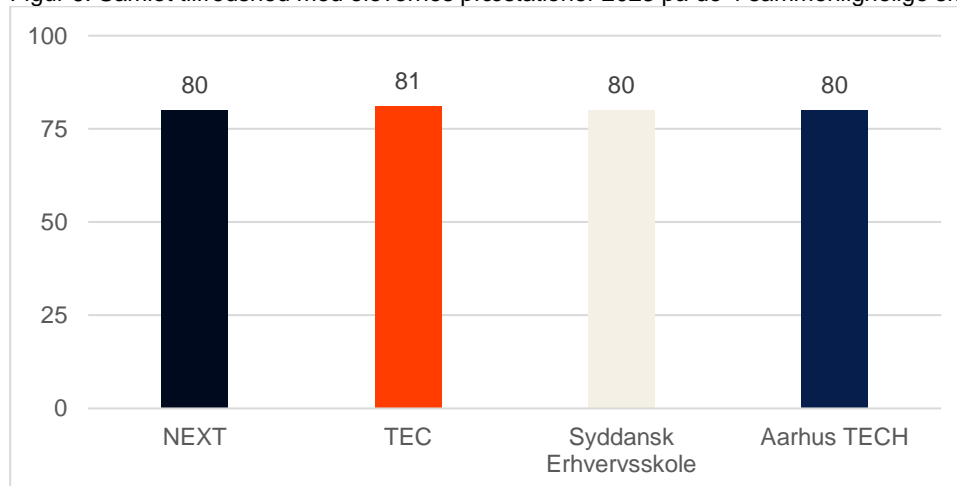
NEXT falder indeks 2 fra 2022 til 2023 i forhold til vurderingen af elevernes præstation (figur 5). NEXT ligger fortsat i vurderingen "særdeles god vurdering".

Figur 5. Samlet vurdering af elevernes præstation



NEXT ligger på niveau med Syddansk Erhvervsskole, AAHUS TECH og TEC i vurderingen af tilfredsheden med elevernes præstation (figur 6).

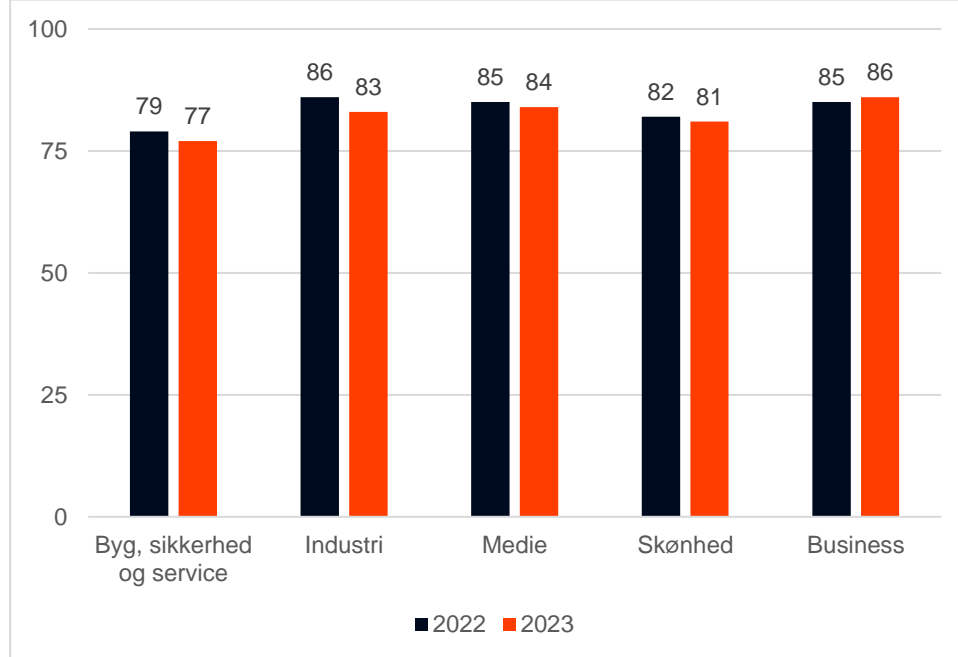
Figur 6. Samlet tilfredshed med elevernes præstationer 2023 på de 4 sammenlignelige skoler



Alle NEXT brancheskoler falder i tilfredsheden med elevernes præstation fra 2022 til 2023, undtagen NEXT Business, hvor tilfredsheden stiger (figur 7).

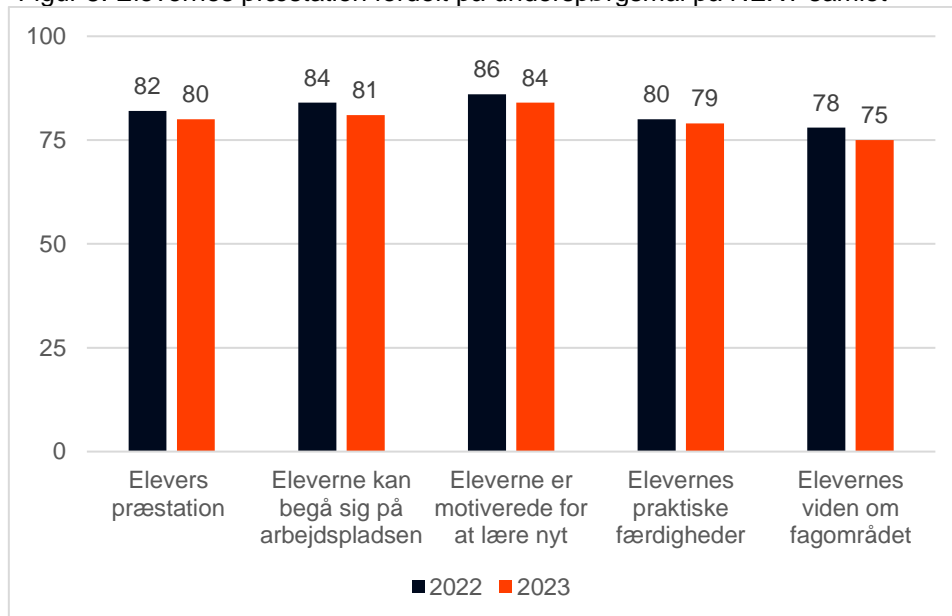
Alle brancheskoler med undtagelse af NEXT Byg, Sikkerhed og Service ligger stadig højt i vurderingen "særdeles god vurdering". NEXT Byg, Sikkerhed og Service ligger i vurderingen "god vurdering" på indeks 77.

Figur 7. Samlet tilfredshed med elevernes præstationer på NEXTs brancheskoler



Virksomhederne er mest tilfredse med elevernes motivation for at lære nyt, og mindst tilfredse med elevernes viden om fagområdet (figur 8). Alle underspørgsmål ligger højt fordelt i vurderingerne "god vurdering" og "særdeles god vurdering".

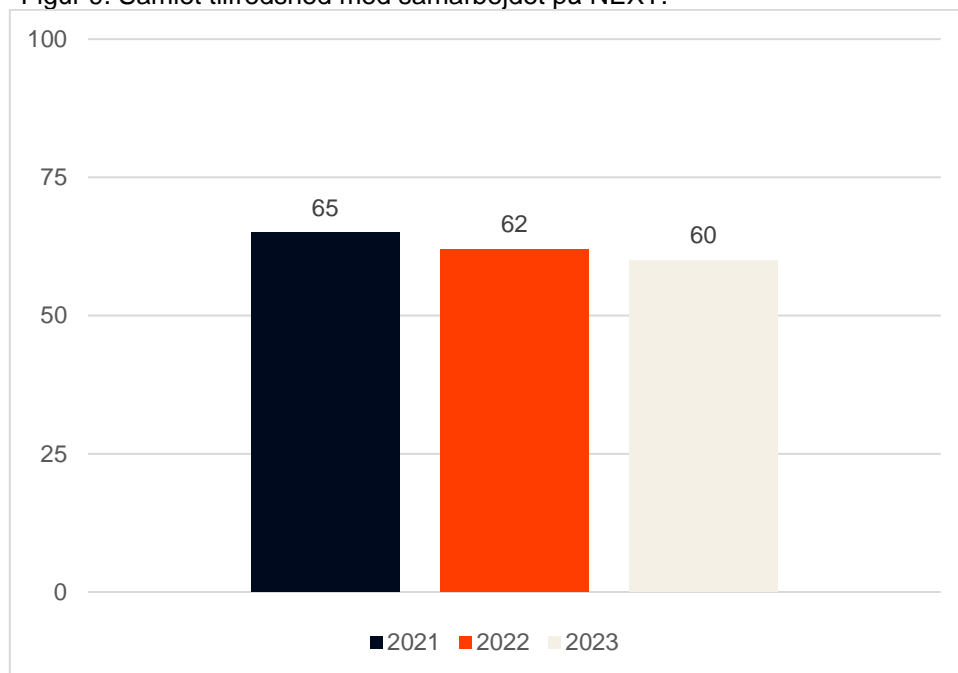
Figur 8. Elevernes præstation fordelt på underspørgsmål på NEXT samlet



4. SAMARBEJDE

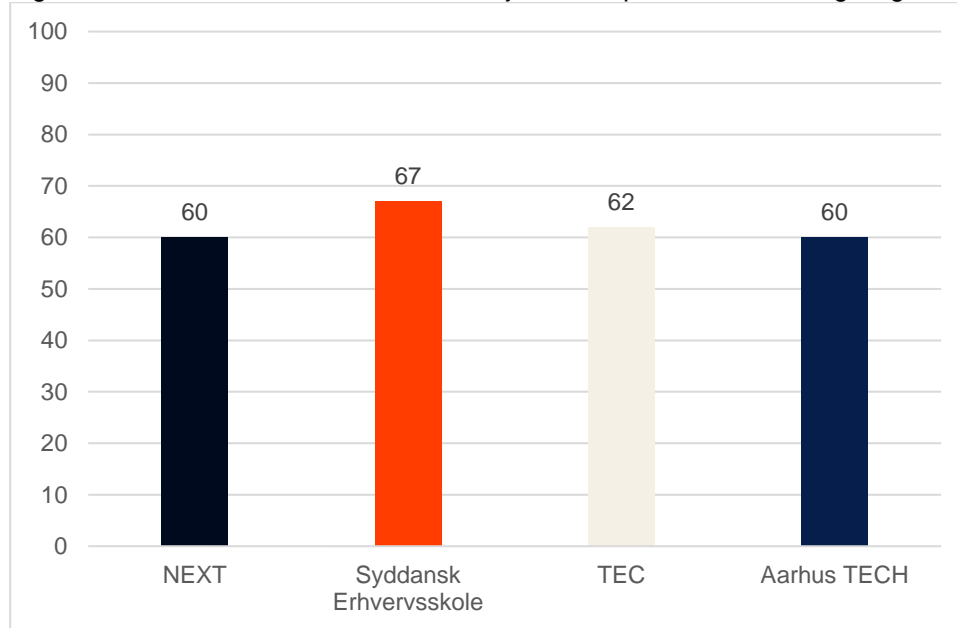
Tilfredsheden med samarbejdet med NEXT falder med indeks 2 i forhold til 2022 (figur 9). NEXT er samlet set faldet fra indeks 65 til indeks 60 fra 2021 til 2023. NEXT ligger i gennemsnit stadig i vurderingen "middel til god vurdering".

Figur 9. Samlet tilfredshed med samarbejdet på NEXT.



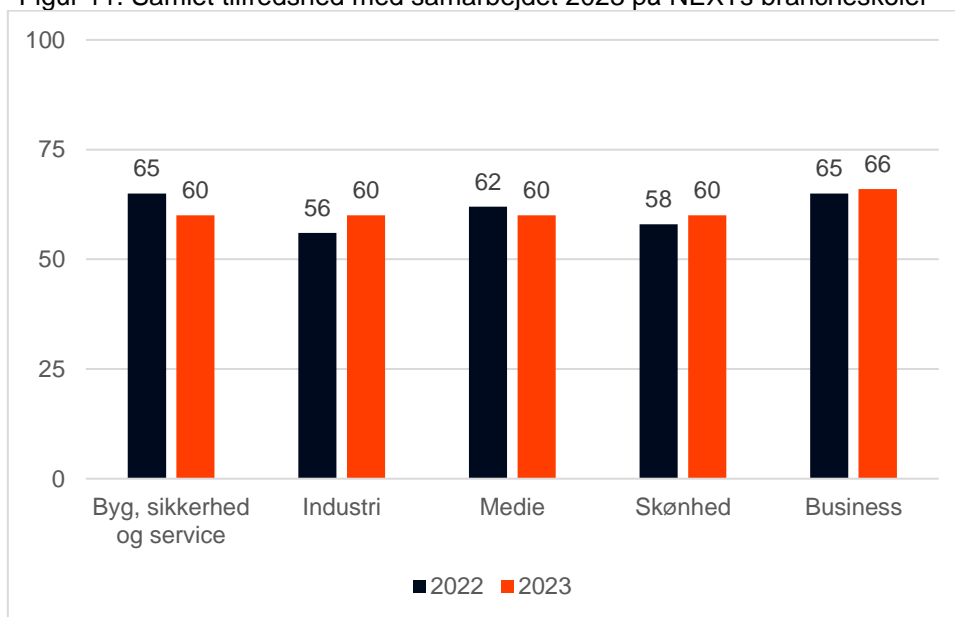
NEXT er i 2023 på niveau med AARHUS TECH i tilfredsheden med samarbejdet (figur 10).

Figur 10. Samlet tilfredshed med samarbejdet 2023 på de 4 sammenlignelige skoler



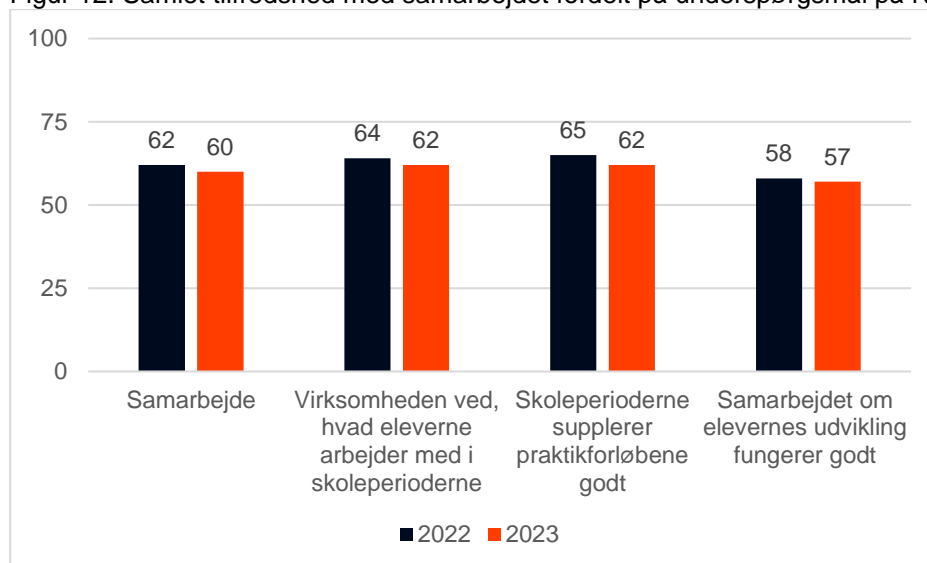
På NEXT brancheskoler er der en stigning for Industri, Skønhed og Business. NEXT Byg, Sikkerhed og Service er faldet fra indeks 65 til 60 (figur 11). For Medie er der sket et lille fald. Alle brancheskoler ligger i vurderingen "middel til god vurdering".

Figur 11. Samlet tilfredshed med samarbejdet 2023 på NEXTs brancheskoler



NEXT er faldet i tilfredshed på alle underspørgsmål under samarbejdet med NEXT fra 2022 til 2023 (figur 12). Alle underspørgsmål ligger i vurderingen "middel til god vurdering" undtagen spørgsmålet "Samarbejdet om elevernes udvikling fungerer godt", som ligger i vurderingen "dårlig til middel vurdering".

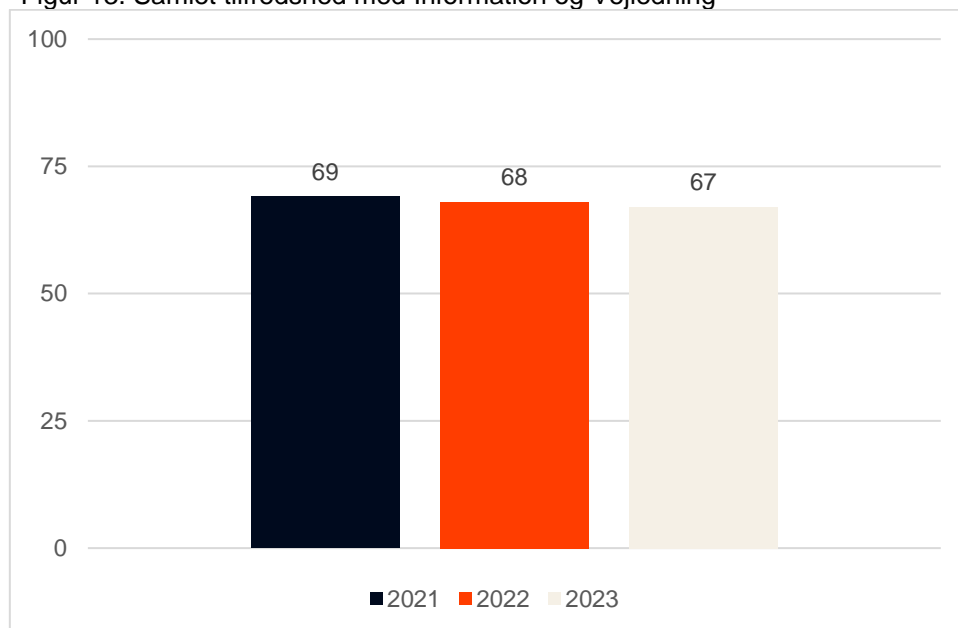
Figur 12. Samlet tilfredshed med samarbejdet fordelt på underspørgsmål på NEXT samlet



5. INFORMATION OG VEJLEDNING

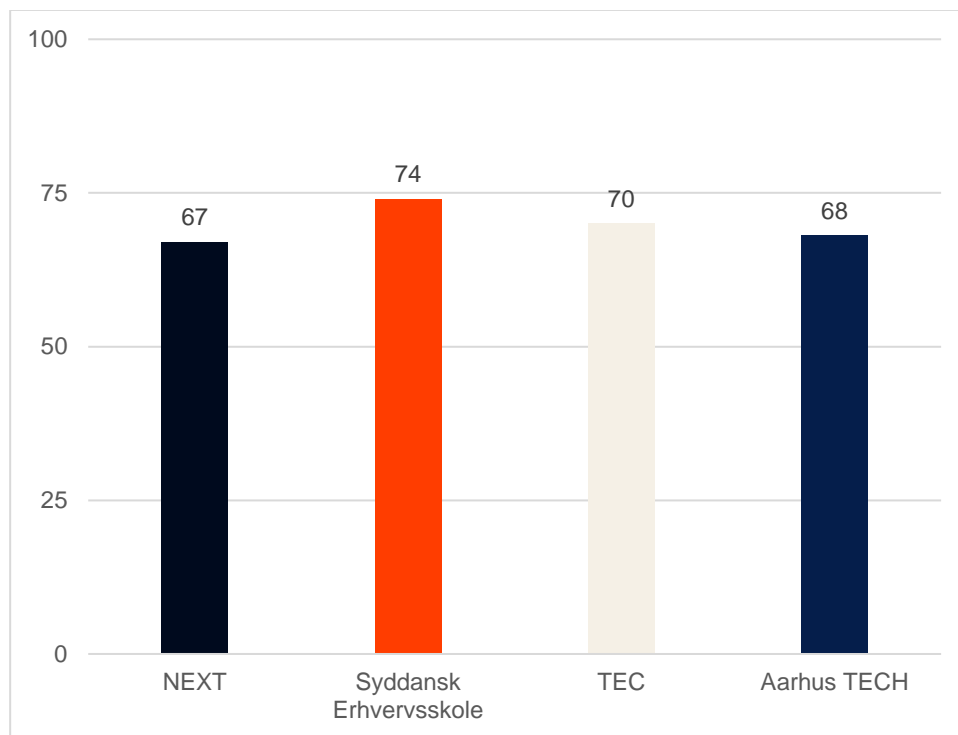
NEXT ligger stort set på niveau med 2022 for information og Vejledning. NEXT ligger på indeks 67 i "middelt til god vurdering" (figur 13).

Figur 13. Samlet tilfredshed med Information og Vejledning



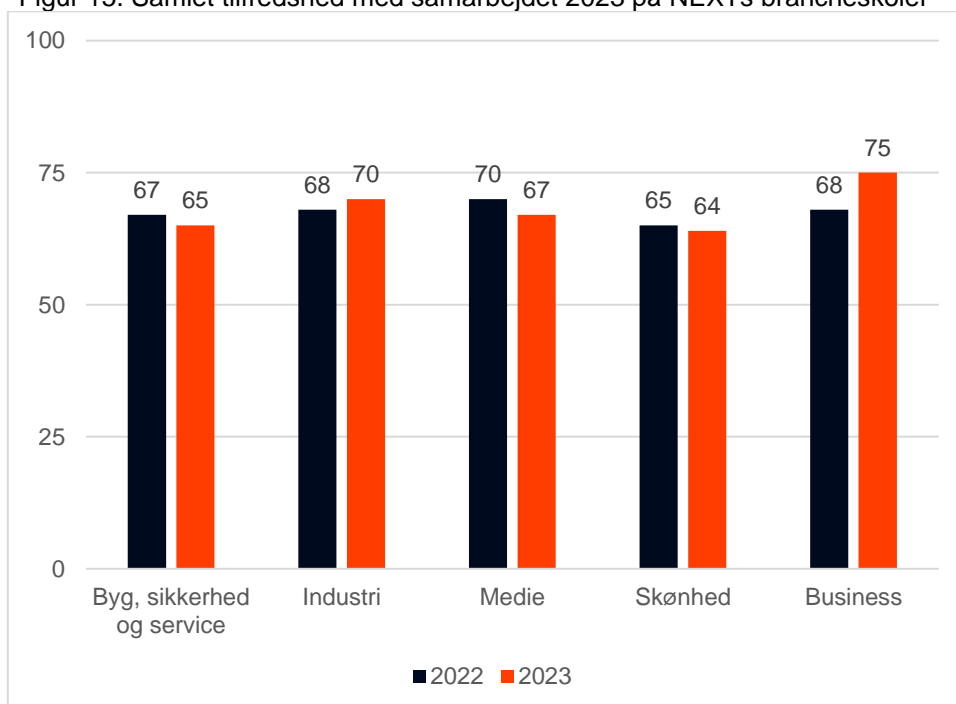
Sammenlignet med vurderingerne for de 3 sammenlignelige skoler, ligger NEXT lavest på niveau med Aarhus TECH (figur 14).

Figur 14. Samlet tilfredshed med information og vejledning 2023 på de 4 sammenlignelige skoler



Af den samlede vurdering af information og vejledning ligger brancheskolerne fordelt i vurderingerne "middel til god vurdering" og "god vurdering" (figur 15). Der ses særligt en stigning for brancheskolen Business og Industri, mens der ses et fald for de tre øvrige brancheskoler.

Figur 15. Samlet tilfredshed med samarbejdet 2023 på NEXTs brancheskoler



NEXT er faldet i tilfredshed på tre ud af fem underspørgsmål under Information og Vejledning fra 2022 til 2023 (figur 16). Alle underspørgsmål ligger i vurderingen "middelt til god vurdering" undtagen spørgsmålet "Virksomheden ved, hvem der skal kontaktes på skolen", som ligger i vurderingen "dårlig til middel vurdering".

Figur 16. Samlet tilfredshed med Information og vejledning fordelt på underspørgsmål på NEXT samlet

