

ETU GYM RAPPORT

NEXT 2023

Indhold

1. Elevtrivselsundersøgelse 2023	3
2. Den samlede elevtrivsel på NEXT Gymnasier	4
3. Mobning	7
4. Social trivsel	8
5. Faglig individuel trivsel	9
6. Læringsmiljø.....	10
7. Pres og bekymringer	11

1. ELEVTRIVSELSUNDERSGELSE 2023

NEXT gennemførte i november/december 2023 den nationale elevtrivselsmåling, hvor 2467 (77%) gymnasieelever på NEXT deltog.

Den samlede tilfredshed vurderes på elevernes svar på udsagnet "*Jeg er glad for at gå i skole*" samt en række spørgsmål samlet i følgende indikatorer:

- Faglig individuel trivsel (17 spørgsmål)
- Social trivsel (13 spørgsmål)
- Læringsmiljø (8 spørgsmål)
- Pres og bekymringer (6 spørgsmål)
- Mobning (6 spørgsmål)

Elevernes svar til hvert spørgsmål er omregnet til en score mellem 1 til 5, hvor 1 er den dårligste vurdering, og 5 er den bedste vurdering.

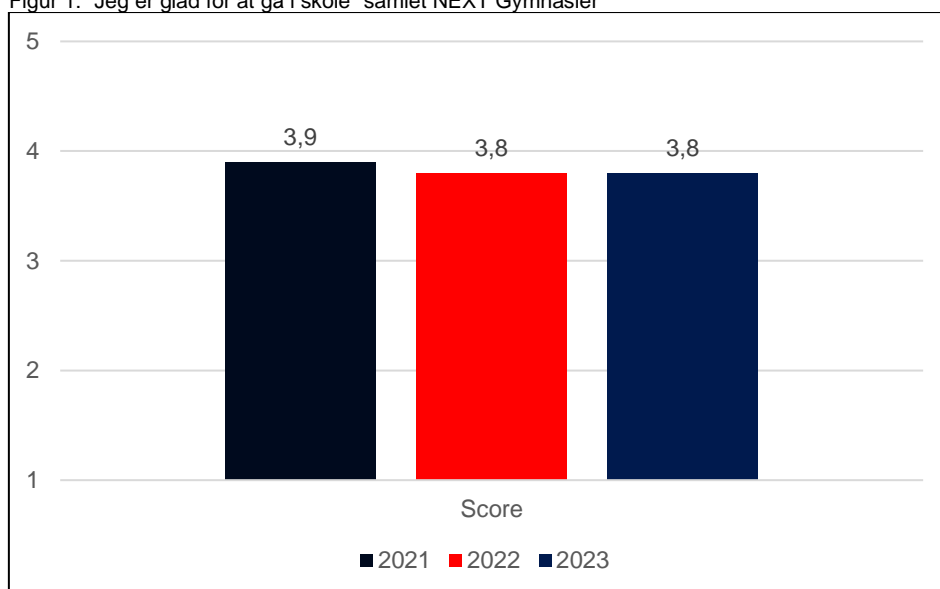
NEXT har i alt 7 gymnasier, som alle har deltaget i undersøgelsen:

- Københavns Mediegynasium, Frederiksberg (htx)
- Sukkertoppen Gymnasium, Valby (htx)
- Vibenshus Gymnasium, Østerbro (htx)
- Vestskoven Gymnasium, Albertslund (htx, hhx, stx, hf)
- Sydkysten Gymnasium, Ishøj (htx, hhx, stx)
- Baltorp Gymnasium, Ballerup (hhx)
- Hvidovre Gymnasium og HF (stx, hf)

2. DEN SAMLEDE ELEVTRIVSEL PÅ NEXT GYMNASIER

På det overordnede spørgsmål "Jeg er glad for at gå i skole" ligger NEXTs resultater samlet set i 2023 på niveau med resultatet fra 2022 (figur 1). NEXT ligger 0,2 under landsplan (4,0) på den samlede tilfredshed.

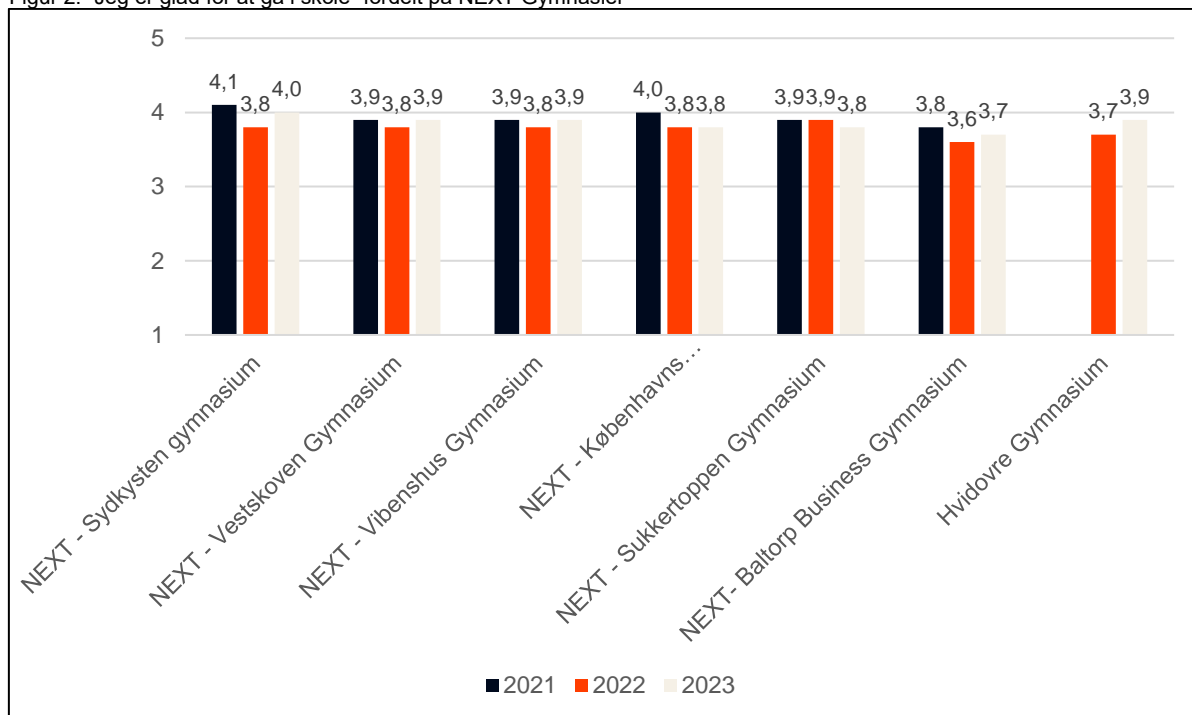
Figur 1: "Jeg er glad for at gå i skole" samlet NEXT Gymnasier



Kilde: Uddannelsesstatistik

På det overordnede spørgsmål "Jeg er glad for at gå i skole" er den overordnede tendens, at de enkelte gymnasier i 2023 enten stiger eller ligger på niveau med resultatet fra 2022 (figur 2). Sukkertoppen ligger i 2023 som det eneste gymnasie under resultatet fra 2022 med et fald på 0,1.

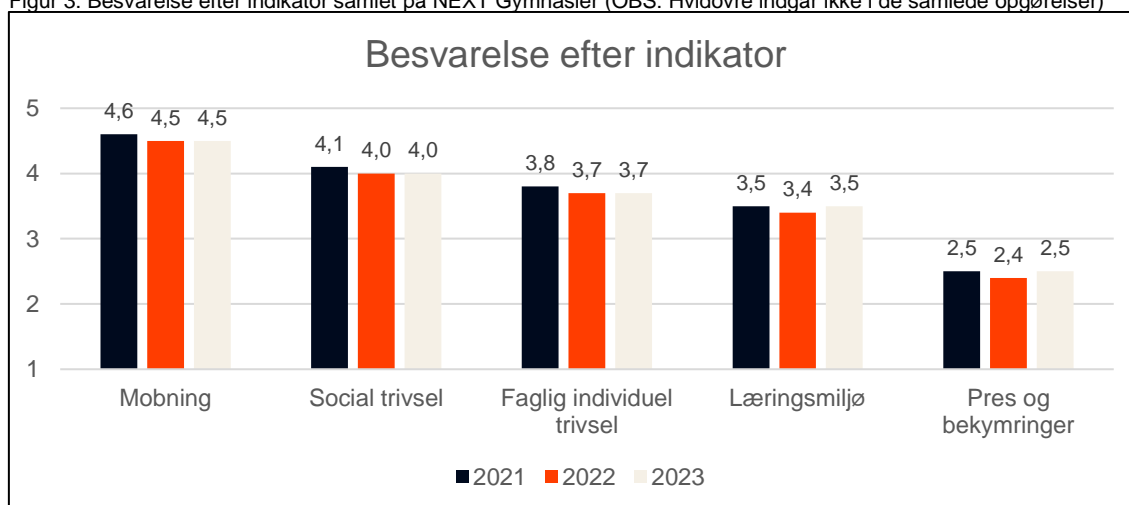
Figur 2: "Jeg er glad for at gå i skole" fordelt på NEXT Gymnasier



Kilde: Uddannelsesstatistik

NEXT gymnasier ligger i 2023 på niveau med eller bedre end resultatet fra 2022 på de fem indikatorer (figur 3). Eleverne scorer højest på Mobning (4,5) og lavest indenfor Pres og bekymringer (2,5) og Læringsmiljø (3,5). Dog er der en lille stigning på 0,1 på både Pres og Bekymringer og Læringsmiljø fra 2022 til 2023.

Figur 3: Besvarelse efter indikator samlet på NEXT Gymnasier (OBS: Hvidovre indgår ikke i de samlede opgørelser)



*når indikatoren "Mobning" ligger højt på skalaen betyder det, at meget få elever oplever mobning

Kilde: Uddannelsesstatistik

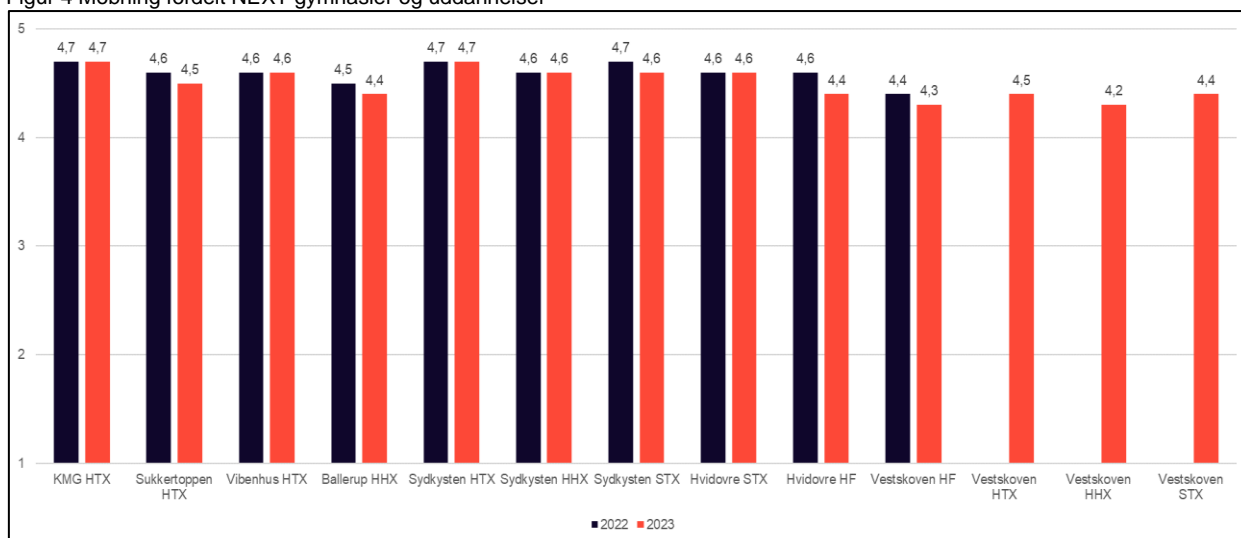
NEXT har fulgt op på årets resultater i den løbende resultatvurdering og selvevaluering.

3.MOBNING

NEXTs gymnasier og uddannelser ligger mellem stort set på niveau med eller med et fald på 0,1 og 0,2 fra 2022 til 2023 på indikatoren *Mobning* (figur 4).

På grund af dataproblemer med Vestskoven sidste år, så er der kun angivet data for Vestskoven HTX, HHX og STX 2023 (gælder for alle indikatorer).

Figur 4 Mobning fordelt NEXT gymnasier og uddannelser



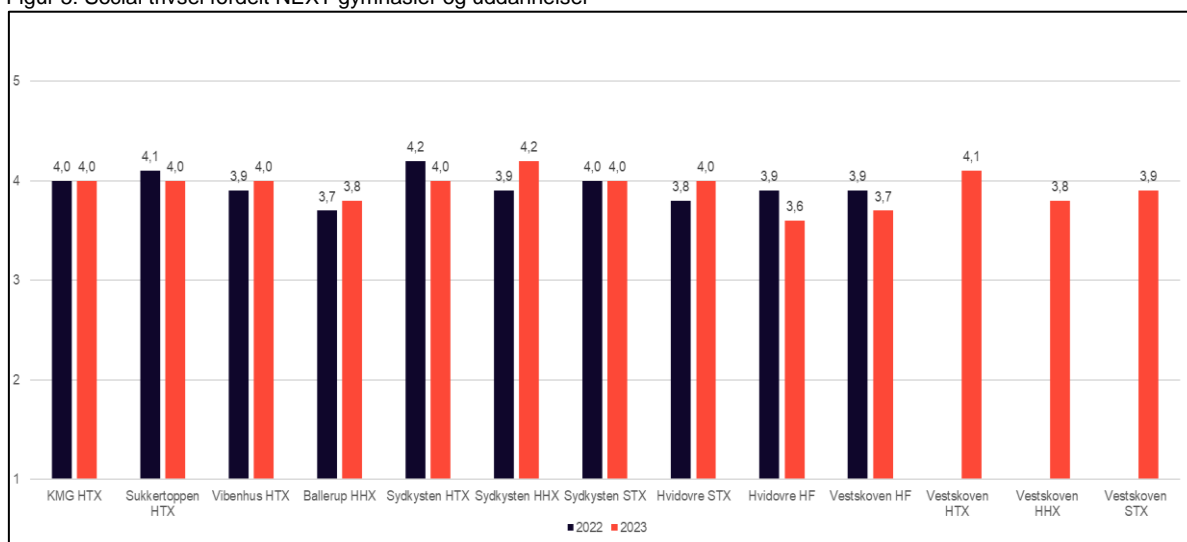
Kilde: Uddannelsesstatistik

4. SOCIAL TRIVSEL

NEXTs gymnasier og uddannelser ligger mellem 3,6 og 4,2 på indikatoren *Social Trivsel* i 2023 (figur 5).

Sydkysten hhx (4,2) ligger højest med en relativ stor stigning fra 2022 til 2023. Samtidig ses der et fald på Sydskysten htx. Vestskoven hf ligger lavest (3,7) og er faldet fra 2022 til 2023.

Figur 5: Social trivsel fordelt NEXT gymnasier og uddannelser



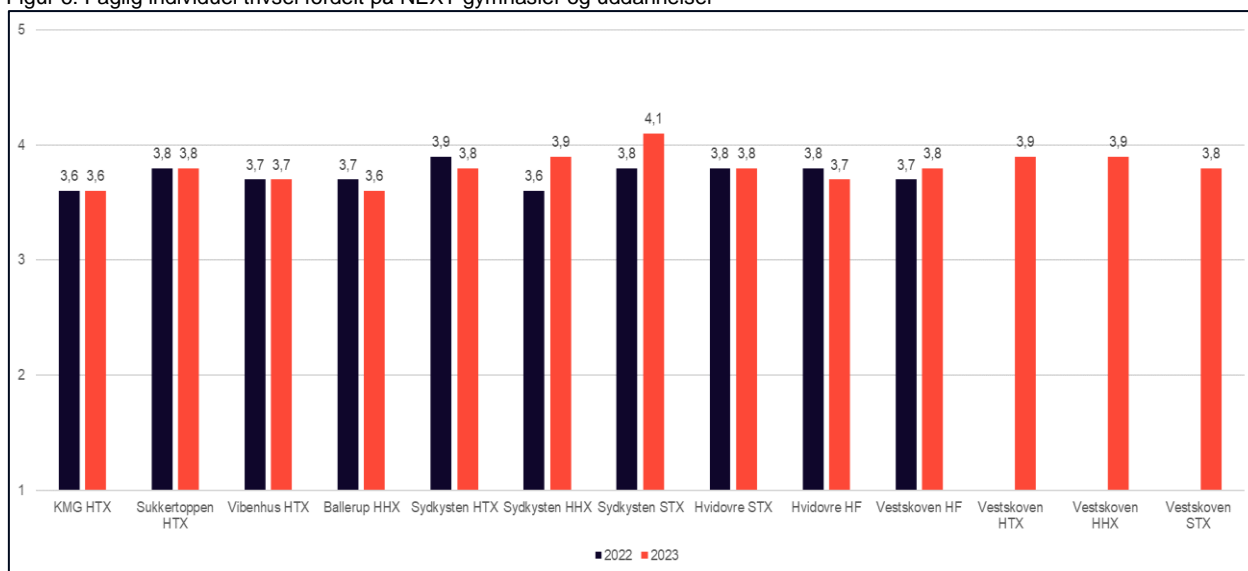
Kilde Uddannelsesstatistik

5.FAGLIG INDIVIDUEL TRIVSEL

NEXTs gymnasier og uddannelser ligger mellem 3,6 og 4,1 på indikatoren *Individuel faglig trivsel* (figur 6). Sydkysten STX ligger højest (4,1), og KMG (3,6) og Ballerup (3,6) ligger lavest.

Ballerup og Sydkysten htx er som de eneste faldet med 0,1 point. Alle andre stiger eller ligger på samme niveau som i 2022.

Figur 6: Faglig individuel trivsel fordelt på NEXT gymnasier og uddannelser



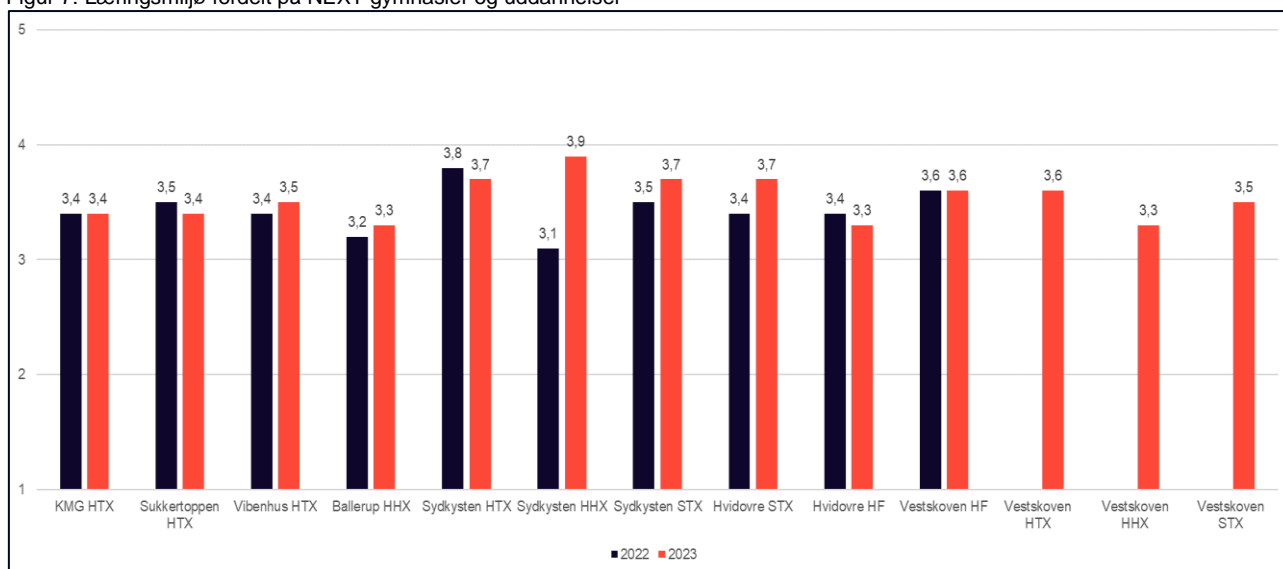
Kilde: Uddannelsesstatistik

6. LÆRINGSMILJØ

NEXTs gymnasier og uddannelser ligger mellem 3,3 og 3,9 på indikatoren *Læringsmiljø* (figur 7).

Generelt ses der ikke en klar tendens til fald eller stigning i score på gymnasierne. En del gymnasier er steget, særligt Sydkysten hhx der stiger med 0,8 point. Sydkysten hhx ligger højest med 3,9 og dernæst Sydkysten stx med 3,7. Ballerup ligger lavest på 3,3.

Figur 7: Læringsmiljø fordelt på NEXT gymnasier og uddannelser



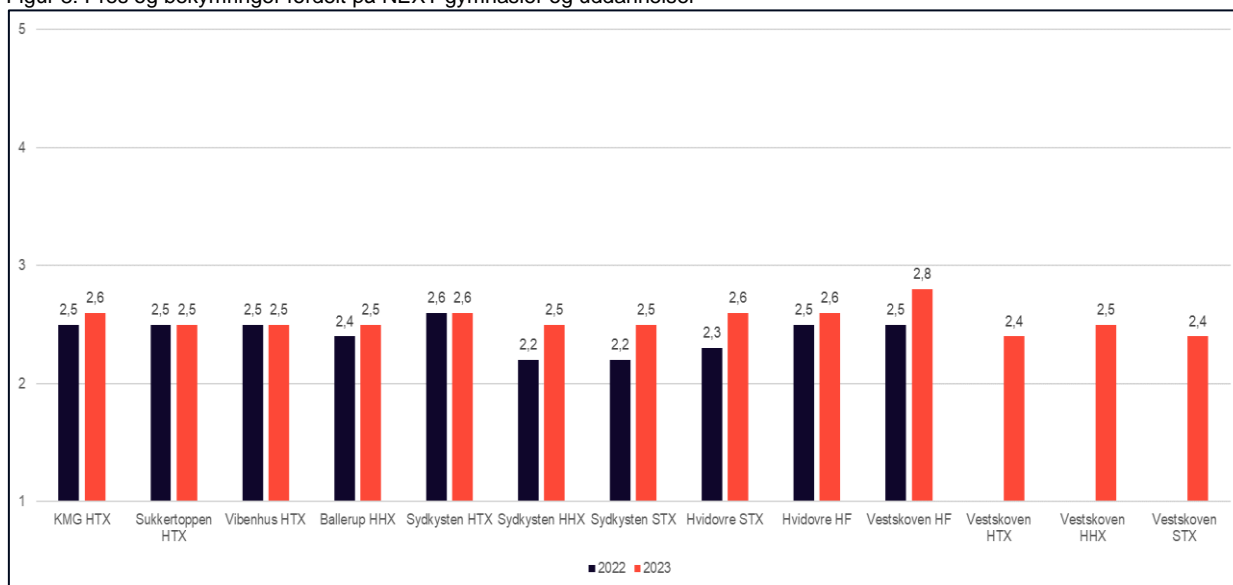
Kilde: Uddannelsesstatistik

7.PRES OG BEKYMRINGER

NEXTs gymnasier og uddannelser ligger mellem 2,4 og 2,8 på indikatoren *Pres og bekymringer* (figur 8). Det er den indikator NEXT scorer lavest på. Det svarer til landsplan, hvor landsgennemsnittet i 2023 er på 2,6.

De fleste gymnasier og uddannelser er steget fra 2022 til 2023. De øvrige er på niveau med resultatet i 2022. Vestskoven htx og stx ligger lavest med 2,4. Vestskoven hf ligger højest med 2,8.

Figur 8: Pres og bekymringer fordelt på NEXT gymnasier og uddannelser



Kilde: Uddannelsesstatistik